

คู่มือการใช้งาน


ระบบรับสมัครนักเรียนออนไลน์

(สำหรับนักเรียน)

นักเรียนสามารถเข้าใช้งานระบบรับสมัครนักเรียนออนไลน์จาก Url ของระบบฯ ที่ได้รับจากทางโรงเรียน หรือคลิก Link ที่หน้าเว็บไซต์ของโรงเรียน

วิธีการสมัครเข้าเรียน

เมื่อเปิดหน้าจอบริษัทระบบรับสมัครนักเรียนออนไลน์ ให้คลิกเลือกเมนู “สมัครเข้าเรียน”



1. สมัครเข้าเรียน

แบบฟอร์มการสมัครนักเรียน

แบบฟอร์มการสมัครนักเรียน

เลขที่บัตรประจำตัวประชาชน : → 1

วันที่สมัคร : 8 มีนาคม 2562 ปีการศึกษา : 2562 → 3

ระดับชั้น : มัธยมศึกษาปีที่ 1 → 2 ประเภทห้องเรียน : ห้องเรียนปกติ / ทวิ → 3 ประเภท : นอกเขต → 4

แผนการเรียนลำดับที่ 1 : → 5

แผนการเรียนลำดับที่ 2 :

แผนการเรียนลำดับที่ 3 :

วันที่นัดส่งเอกสาร : → 6 ช่วง : ช่วงเช้า → 7


ชื่อ - นามสกุล (ไทย) : ชื่อ : นามสกุล : → 8

ชื่อ - นามสกุล (อังกฤษ) : ชื่อ : นามสกุล : → 9



E-mail : → 10 โทรศัพท์มือถือ : → 11

เพศ : หญิง ชาย → 12

วันเกิด : 8 / มีนาคม / 2562 อายุ : → 13

- หมายเลข 1. ระบุ รหัสบัตรประชาชนนักเรียน 13 หลัก หากเลขบัตรประชาชนถูกต้องระบบจะแสดง 
- หมายเลข 2. ระบุ ระดับชั้น
- หมายเลข 3. ระบุ ประเภทห้องเรียน
- หมายเลข 4. ระบุ ประเภท เช่น ในเขต นอกเขต เป็นต้น
- หมายเลข 5. ระบุ แผนการเรียนที่ต้องการสมัคร
- หมายเลข 6. ระบุ วันที่นัดส่งเอกสาร
- หมายเลข 7. ระบุ ช่วง (เลือกช่วงเวลาในการส่งเอกสาร)
- หมายเลข 8. ระบุ ชื่อ - สกุล (ภาษาไทย)
- หมายเลข 9. ระบุ ชื่อ - สกุล (อังกฤษ)
- หมายเลข 10. ระบุ E-mail ที่ต้องการส่งข้อมูลการสมัครเรียน
- หมายเลข 11. ระบุ เบอร์โทรศัพท์
- หมายเลข 12. ระบุ เพศ (คลิกเลือกในช่อง หญิง หรือ ชาย)
- หมายเลข 13. ระบุ วัน/เดือน/ปีเกิด ระบุเป็นปี พ.ศ. (ระบบจะคำนวณอายุให้ตามวันเกิดที่ระบุ)

ข้อมูลที่บ้าน

ข้อมูลที่บ้าน			
บ้านเลขที่ : <input type="text"/>	* ชื่อหมู่บ้าน/คอนโด : <input type="text"/>	หมู่ที่ : <input type="text"/>	
ซอย : <input type="text"/>	ถนน : <input type="text"/>		
จังหวัด : <input type="text" value="- เลือก -"/>	* อำเภอ/เขต : <input type="text" value="- เลือก -"/>		 14
ตำบล/แขวง : <input type="text" value="- เลือก -"/>	รหัสไปรษณีย์ : <input type="text"/>		
ชื่อผู้ปกครอง : <input type="text" value="- เลือก -"/>	ชื่อ : <input type="text"/>	นามสกุล : <input type="text"/>	
ความเกี่ยวข้อง : <input type="text" value="- เลือก -"/>	อื่นๆ ระบุ : <input type="text"/>		 15
เบอร์โทรศัพท์ : <input type="text"/>			

หมายเลข 14. ระบุ ข้อมูลที่บ้าน


หมายเลข 15. ระบุ ข้อมูลผู้ปกครอง (จำเป็นต้องกรอกเบอร์โทรศัพท์)




ข้อมูลการศึกษา

ข้อมูลการศึกษา			
สำเร็จ/กำลังศึกษาระดับชั้น :	- เลือก -	โรงเรียน :	<input type="text"/>
จังหวัด :	- เลือก -	อำเภอ/เขต :	- เลือก -
ตำบล/แขวง :	- เลือก -	เลขประจำตัวเดิม :	<input type="text"/>


หมายเลข 16. ระบุ **ข้อมูล**ที่สำเร็จการศึกษา

บันทึกข้อมูลการสมัคร

หลังจากระบุรายละเอียดในหมายเลข 1-16 เรียบร้อย กดปุ่ม  เพื่อบันทึกรายละเอียดการสมัครเรียน ระบบจะแสดงหน้าจอเพื่อตรวจสอบรายละเอียด “ข้อมูลการสมัครเรียน” ที่ได้บันทึกไว้

ตรวจสอบข้อมูลการสมัครนักเรียน	
วันที่สมัคร :	08/03/2562 ปีการศึกษา : 2562
ระดับชั้น :	มัธยมศึกษาปีที่ 1 ประเภทห้องเรียน : ห้องเรียนพิเศษ ประเภท : โอนเขต
แผนการเรียนลำดับที่ 1 :	วิทยาศาสตร์ (สสวท. และสวอน.)
แผนการเรียนลำดับที่ 2 :	Mini English Program (MEP)
แผนการเรียนลำดับที่ 3 :	-
วันนัดส่งเอกสาร :	23/02/2562 ช่วง : ช่วงเช้า
เลขที่บัตรประจำตัวประชาชน :	1609900571153
ชื่อ-นามสกุล (ไทย) :	ด.ช. นัฐพล รักการเรียน
ชื่อ-นามสกุล (อังกฤษ) :	Mr. NATTAPON RAKANRANG
เพศ :	 ชาย
วันเกิด :	11/01/2549 อายุ : 13 ปี 1 เดือน 28 วัน
ข้อมูลทางบ้าน	
บ้านเลขที่ :	11 ชื่อหมู่บ้าน/คอนโด : ศุภาลัย หมู่ที่ : 1
ซอย :	1 ถนน : 64
จังหวัด :	นนทบุรี อำเภอ/เขต : เมืองนนทบุรี
ตำบล/แขวง :	บางกระสอบ รหัสไปรษณีย์ : 11000
E-mail :	nattapon.rakanrang@gmail.com โทรศัพท์มือถือ : 0864088555
ชื่อผู้ปกครอง :	นาย วุฒิชัย รักการเรียน
ความเกี่ยวข้อง :	บิดา อื่น ๆ ระบุ :
ข้อมูลการศึกษา	
สำเร็จ/กำลังศึกษาระดับชั้น :	ประถมศึกษาปีที่ 6 โรงเรียน : การัญศึกษา
จังหวัด :	นนทบุรี อำเภอ/เขต : เมืองนนทบุรี
ตำบล/แขวง :	ตลาดขวัญ เลขประจำตัวเดิม : 11111
ย้อนกลับ   ส่งข้อมูล	

กดปุ่ม  เพื่อย้อนกลับไปแก้ไขข้อมูลในหน้าจอก่อนหน้านี้

กดปุ่ม  เพื่อยืนยันการบันทึกข้อมูลการสมัครเรียน ระบบจะแสดงหน้าจอลงทะเบียนสำเร็จ และสามารถพิมพ์


เอกสารใบสมัครได้ ดังรูป



ลงทะเบียนสำเร็จ

สามารถตรวจสอบสถานะการลงทะเบียน [คลิกที่นี่](#)
หรือพิมพ์ใบสมัครได้ที่ [พิมพ์ใบสมัคร](#)

พิมพ์ใบสมัคร

 <p>ใบสมัครเข้ารับการคัดเลือกเพื่อศึกษาต่อระดับชั้นมัธยมศึกษาปีที่ 1 ประเภทห้องเรียนพิเศษ โรงเรียนปทุมวิไล ปีการศึกษา 2562</p>	<p>ติดรูปถ่าย ขนาด 3 x 4 cm.</p>
<p>ข้อมูลผู้สมัคร</p> <p>ชื่อ-นามสกุล ด.ช. ณัฐพล รักการเรียน อายุ 13 ปี 1 เดือน 28 วัน</p> <p>เกิดวันที่ 11 มกราคม 2549 เลขที่บัตรประจำตัวประชาชน 1609900571153</p> <p>ที่อยู่ปัจจุบัน บ้านเลขที่ 11 ชื่อหมู่บ้าน / คอนโด ศุภาลัย หมู่ที่ 1 ซอย 1 ถนน 64 ตำบล บางกระสอ อำเภอ เมืองนนทบุรี จังหวัด นนทบุรี หมายเลขโทรศัพท์ 0864088555</p> <p>สำเร็จ/กำลังศึกษาระดับชั้น ประถมศึกษาปีที่ 6 โรงเรียน การัญศึกษา จังหวัด นนทบุรี</p> <p>ชื่อ-นามสกุล ผู้ปกครอง นาย วุฒิชัย รักการเรียน เบอร์โทร 0955585445</p>	<p>เลขที่สมัคร 6212001</p>
<p>ลำดับการเลือกแผนการเรียน</p> <p>ลำดับที่ 1 วิทยาศาสตร์ (สวท. และสวอน.)</p> <p>ลำดับที่ 2 Mini English Program (MEP)</p> <p>ลำดับที่ 3 -</p>	<p>ลงชื่อ.....ผู้สมัคร</p> <p>(.....)</p>
<p>สำหรับเจ้าหน้าที่รับสมัคร</p> <div style="border: 1px solid black; padding: 5px;"> <p>ได้ทำการตรวจสอบเอกสารของผู้สมัคร ดังรายการต่อไปนี้</p> <ul style="list-style-type: none"> <input type="checkbox"/> ใบสมัคร <input type="checkbox"/> สำเนาบัตรประชาชนนักเรียน <input type="checkbox"/> สำเนาทะเบียนบ้านนักเรียน <input type="checkbox"/> สำเนาระเบียนแสดงผลการเรียน <input type="checkbox"/> หนังสือรับรองผลการเรียน (เฉพาะห้องเรียนพิเศษ) <input type="checkbox"/> สำเนาคะแนน O-net <input type="checkbox"/> หมายเหตุ </div> <p>ลงชื่อ.....เจ้าหน้าที่รับสมัคร</p> <p>(.....)</p>	
<p>* วันที่จัดส่งเอกสาร 23 กุมภาพันธ์ 2562 ช่วงเช้า</p> <p>ลงชื่อ.....เจ้าหน้าที่ตรวจสอบเอกสาร</p> <p>(.....)</p>	

2. ผลการสมัคร



นักเรียนสามารถตรวจสอบผลการสมัครเรียนได้โดยคลิกเลือกเมนู

ค้นหาข้อมูลการสมัครนักเรียน

ปีการศึกษา : 2562 ▾

รหัสบัตรประชาชน / เลขที่สมัคร : 1609900571153

จำนวนที่พบ : 1 รายการ

<input type="checkbox"/>	ที่	เลขที่สมัคร	ชื่อ-นามสกุล	วันที่สมัคร	ผลการสมัคร	ผลการสอบ	ยืนยันสิทธิ์	พิมพ์ใบสมัคร	พิมพ์บัตรสอบ
<input checked="" type="checkbox"/>	1	6212001	ด.ช. ณัฐพล รักการเรียน	08/03/2562	รอผล				

หมายเลข 1. ระบุ ปีการศึกษา ระบบจะแสดงค่าเริ่มต้นเป็นปีการศึกษาปัจจุบัน

หมายเลข 2. ระบุ รหัสบัตรประชาชน/เลขที่สมัคร (ระบุเลขที่บัตรประชาชนถูกต้อง ระบบจะแสดงเครื่องหมาย

) และกดปุ่ม

หมายเลข 3. ระบบจะแสดงรายการค้นหาพร้อมทั้งแจ้งสถานะการสมัครในตารางด้านล่าง

สถานะ : รอตรวจสอบ -> สามารถพิมพ์ใบสมัครได้

สถานะ : อนุมัติ -> สามารถตรวจสอบเลขที่นั่งสอบ โดยกดปุ่มที่ชื่อ ระบบจะแสดง เลขที่นั่งสอบ

สถานะการตรวจสอบ : อนุมัติ

ห้องสอบที่ : 3 หมายเลขห้อง : เลขที่นั่งสอบ : 3

ความคิดเห็น :

สถานะ : ไม่อนุมัติ

สถานะ : ขอลำบากเพิ่มเติม (สามารถนำหลักฐานมาให้เพิ่มเติมในวันนัดส่งใบสมัคร)